



OPINIÓN DE LOS MAYORES SOBRE EL USO DEL FONDO DE RESERVA O "HUCHA" DE LAS PENSIONES

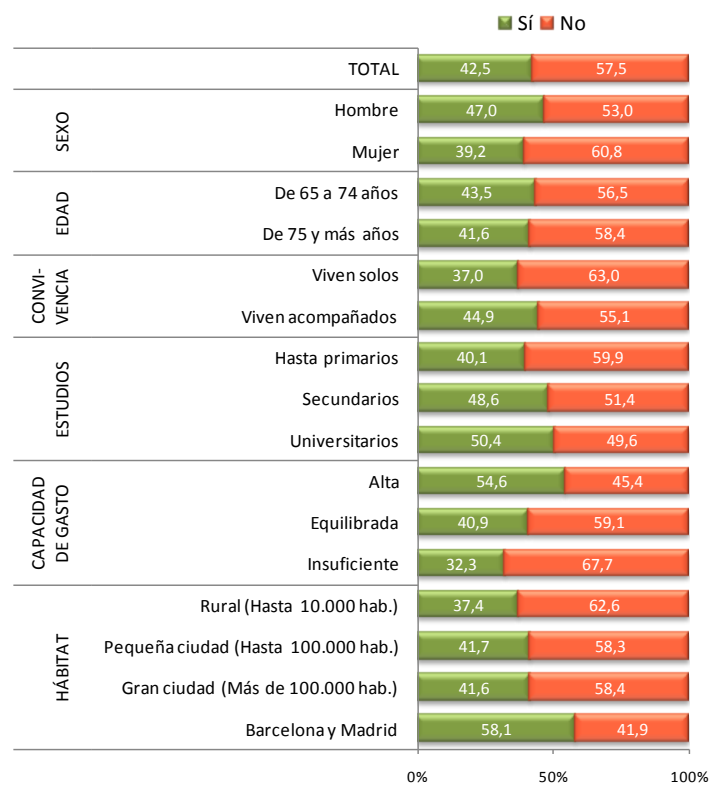
- Seis de cada diez Personas Mayores consideran que la situación actual del país no justifica que en los últimos años el gobierno haya utilizado casi la mitad del Fondo de reserva para hacer frente al pago de las pensiones (57,5%).
 - Además, el 60,5% no está de acuerdo con seguir echando mano de este Fondo el próximo año, como figura en el proyecto de presupuestos del Estado.
 - Representan más de la mitad de Personas Mayores (52,1%) los que opinan que se deben subir los impuestos para afrontar el pago de las pensiones, como alternativa a usar ese fondo.
 - Dos de cada diez Personas Mayores piensan que nunca se podrá recuperar la cuantía del Fondo (19,4%), el 48,0% opina que se recuperará pasado mucho tiempo y el 32,6% en pocos años.
- El 44,1% de Personas Mayores declaran mucha inquietud con respecto a lo que supone la reducción del Fondo en el futuro cobro de sus pensiones.
- Y el 27,4% afirma que la inseguridad sobre el futuro de sus pensiones les lleva a ser mucho más sedentarios.

Representan un 57,5% las Personas Mayores que consideran que la situación actual no justifica el uso del Fondo de reserva frente al 42,5% que afirman que sí. Además un 60,5% no está de acuerdo con usarlo el próximo año, un 52,1% entiende que el pago de las pensiones debe afrontarse mediante la subida de impuestos y suman dos tercios los que creen que nunca (19,4%) o en mucho tiempo (48%) se podrá recuperar la cuantía, según el último informe UDP elaborado por Simple Lógica.

La Seguridad Social cuenta con un Fondo de reserva, también llamado "hucha" de las pensiones destinado a atender las necesidades futuras de las pensiones. En los últimos años en gobierno ha utilizado casi la mitad de este Fondo para hacer frente al pago de las pensiones.

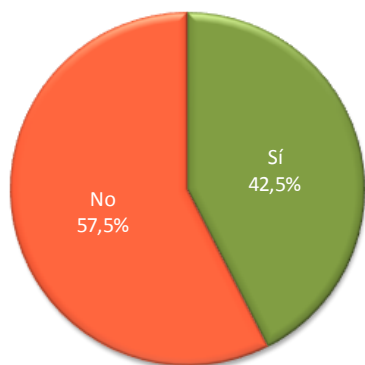
UDP ha querido conocer la opinión de las Personas Mayores con respecto a varios aspectos relacionados con este asunto, recogiendo en el presente Informe los siguientes resultados.

¿Considera que la situación actual justifica el uso de este fondo?



Base: Personas mayores de 65 años (411 casos).

¿Considera que la situación actual justifica el uso de este fondo?



Base: Personas mayores de 65 años (411 casos).

Casi seis de cada diez Personas Mayores afirman que la situación actual no justifica el uso de este Fondo (57,5%) porcentaje superior al registrado por los que consideran que sí está justificado (42,5%).

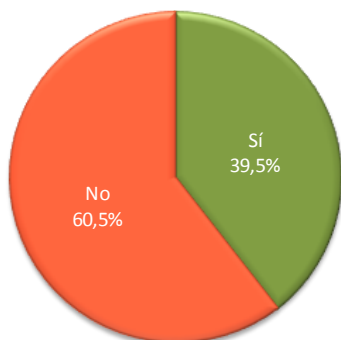
Si atendemos a las diferencias entre los segmentos analizados, esa opinión es mayoritaria excepto entre quienes residen en Madrid y Barcelona, tienen estudios universitarios y quienes tienen una alta capacidad de gasto. En este último grupo, el porcentaje de quienes piensan que está justificado el recurso al Fondo, 54,6%, es significativamente superior al 32,3% registrado entre quienes tienen una capacidad de gasto insuficiente.

Entre los que tienen estudios universitarios el porcentaje de quienes justifican el uso es el (50,4%), y entre los residentes en las ciudades de Madrid y Barcelona asciende al (58,1%), aunque en ambos casos las diferencias no son significativas.

La oposición para que el próximo año, tal como se propone en el proyecto de presupuestos, se recurra al Fondo para pagar las pensiones se incrementa claramente.

El 60,5% de las Personas Mayores se muestran en contra de la utilización del Fondo, frente al 39,5% que se muestran de acuerdo.

En el proyecto de presupuestos para el próximo año se propone seguir echando mano de este fondo para pagar las pensiones, ¿está de acuerdo?



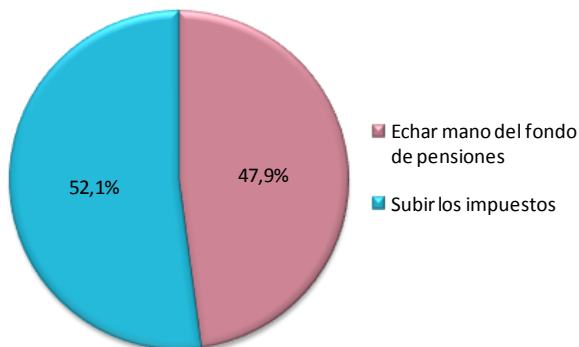
Base: Personas mayores de 65 años (411 casos).

SIMPLE LÓGICA © UDP

Esta opinión es mayoritaria de forma transversal a todo el colectivo, pues no se observan diferencias significativas entre los distintos segmentos de población, siendo en todos superior el porcentaje de quienes no están de acuerdo con respecto al registrado por los que sí.

Aunque por escasa diferencia, es mayoritaria la opinión de quienes piensan que deben subirse los impuestos antes que utilizar el Fondo.

¿Que considera más adecuado, seguir echando mano del fondo o subir los impuestos para mantener las pensiones?

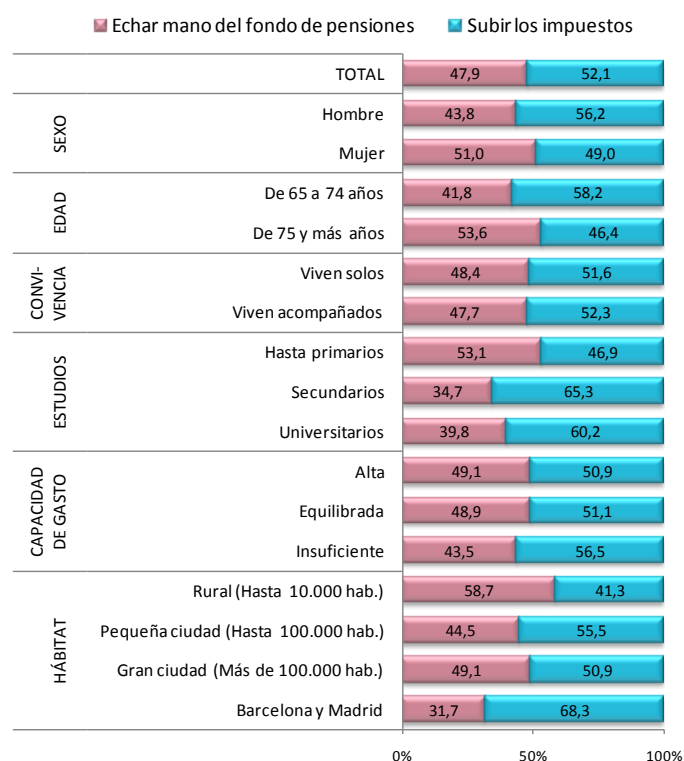


Base: Personas mayores de 65 años (411 casos).

SIMPLE LÓGICA © UDP

Consultados sobre la opción más adecuada para mantener las pensiones, el 52,1% de las Personas Mayores consideran que se deben subir los impuestos, mientras que el 47,9% afirma que debe echarse mano del Fondo de pensiones.

¿Que considera más adecuado, seguir echando mano del fondo o subir los impuestos para mantener las pensiones?



Base: Personas mayores de 65 años (411 casos).

SIMPLE LÓGICA © UDP

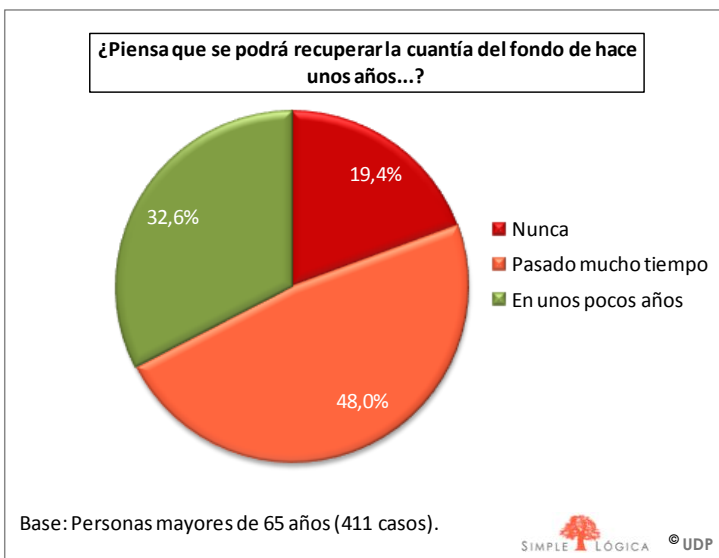
Atendiendo a las diferencias entre los distintos segmentos de población, quienes consideran más adecuada echar mano del Fondo de reserva representan, entre quienes tienen estudios primarios (53,1%) y los residentes en el ámbito rural (58,7%) porcentajes mayoritarios y significativamente superiores a los registrados entre quienes tienen estudios secundarios (34,7%) y los residentes en Madrid y Barcelona (31,7%) respectivamente.

En sentido contrario, aquellos que consideran más adecuado subir los impuestos destacan significativamente entre quienes tienen estudios secundarios (65,3%) y entre los residentes en

Madrid y Barcelona (68,3%) con respecto al porcentaje registrado entre quienes tienen estudios primarios (46,9%) y residentes en el ámbito rural (41,3%) respectivamente.

Pese a todo lo visto el pesimismo respecto a la recuperación de la cuantía del Fondo gastada no ha calado todavía entre la población mayor.

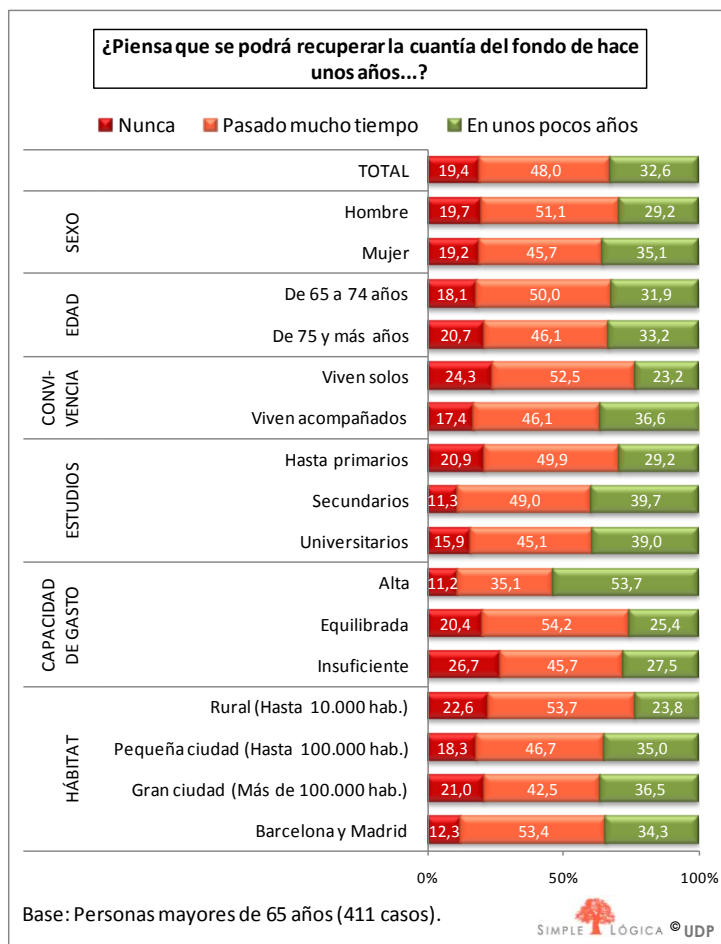
superior al registrado entre quienes tienen alta capacidad de gasto (11,2%).



Representan dos tercios los menos optimistas, un 19,4% declarando que nunca se recuperará y un 48,0% afirmando que se recuperará pasado mucho tiempo. El 32,6% restante piensan que esa cuantía se recuperará en unos pocos años.

Si atendemos al tipo de convivencia de la Personas Mayores existe a este respecto un mayor optimismo entre quienes viven acompañados, de forma que el porcentaje registrado entre ellos de quienes afirman que la cuantía gastada se recuperará en pocos años (36,6%) es significativamente superior al registrado entre quienes viven solos/as (23,2%).

También se observan diferencias significativas en función de la capacidad de gasto relacionando de forma directa esta expectativa con el poder adquisitivo de los mayores. Así, quienes piensan que nunca se recuperará la cuantía entre quienes tienen una capacidad de gasto insuficiente (26,7%) representan un porcentaje significativamente

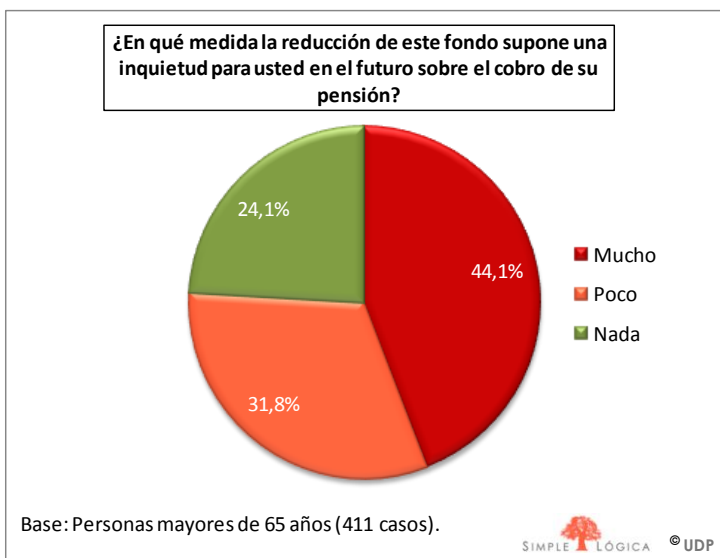


El porcentaje de quienes consideran que se tardará mucho tiempo destaca entre quienes tienen una capacidad de gasto equilibrada (54,2%) con respecto a quienes la tienen alta (35,1%). Mientras que entre éstos se registra una porcentaje de quienes creen que se recuperará en pocos años (53,7%) que es mayoritario, significativamente superior al registrado para el conjunto (32,6%) y también al registrado entre los otros dos segmentos ($\leq 27,5\%$).

El 44,1% de Personas Mayores reconocen mucha inquietud por lo que supone la reducción del Fondo el cobro futuro de sus pensiones y al 27,4% la inseguridad sobre el futuro de sus

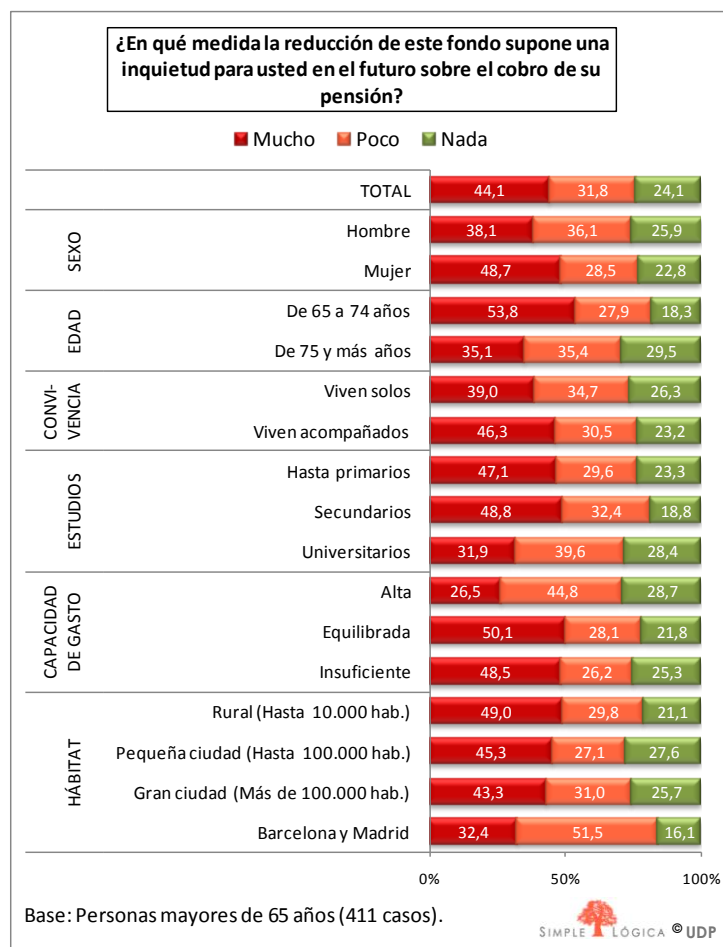
pensiones les lleva a reducir su actividad física.

La reducción de este Fondo puede suponer una inquietud sobre el futuro cobro de las pensiones de las Personas Mayores, para dimensionar el alcance de esa inquietud se les consultó sobre la medida en que en que así lo sienten.



Casi la mitad de las Personas Mayores (44,1%) declara que esa reducción les supone mucha inquietud, tres de cada diez (31,8%) afirman que les supone poca inquietud y representan uno de cada cuatro (24,1%) quienes señalan que la reducción del Fondo no les supone nada de inquietud.

Si atendemos a la edad de los informantes, se observa que entre los más jóvenes -con edades entre los 65 y 74 años- se registra una porcentaje de quienes declara una mayor inquietud a este respecto (53,8%) significativamente superior al registrado en el conjunto del colectivo (44,1%) y entre los de 75 y más años (35,1%) cuyo porcentaje es a su vez significativamente inferior al 44,1% del conjunto. Además entre estos últimos el porcentaje de quienes declaran no tener nada de inquietud (29,5%) es significativamente superior al registrado entre los más jóvenes (18,3%).



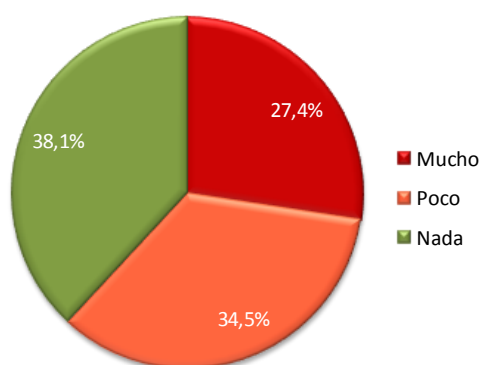
En función de la capacidad de gasto, quienes afirman sentir mucha inquietud por el impacto de la reducción en el cobro futuro de sus pensiones, entre los que tienen la capacidad de gasto equilibrada (50,1%) o insuficiente (48,5%) representan porcentajes significativamente superiores a los registrados entre los que la tienen alta (26,5%). Mientras que entre estos el porcentaje de quienes declaran poca inquietud (44,8%) el porcentaje es significativamente superior al registrado entre quienes tienen una capacidad de gasto equilibrada (28,1%) y entre el conjunto (31,8%).

Atendiendo al tamaño de hábitat, destaca significativamente entre los habitantes de las ciudades de Madrid y Barcelona el porcentaje de quienes manifiestan poca inquietud por este asunto (51,5%) con respecto al porcentaje registrado entre

los habitantes de pequeñas ciudades (27,1%) y entre el conjunto (31,8%).

Por último, se consultó a las Personas Mayores sobre la medida en la que la inseguridad sobre el futuro de sus pensiones les lleva a reducir su actividad física, haciéndoles más sedentarios.

¿En qué medida la inseguridad sobre el futuro de su pensión le lleva a reducir su actividad, le hace más sedentario?



Base: Personas mayores de 65 años (411 casos).

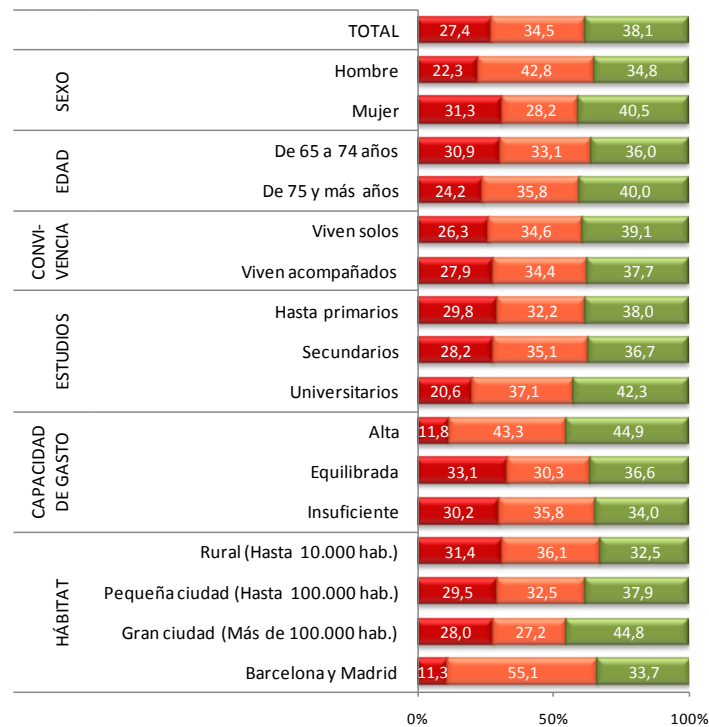
En ese sentido casi cuatro de cada diez afirma que no les influye nada en ese aspecto (38,1%), el 34,5% afirma que les influye poco y representan un 27,4% las Personas Mayores que afirman que esa inseguridad les lleva a ser más sedentarios.

En función del sexo, el porcentaje de hombres que afirma que la inseguridad les lleva poco a ser más sedentarios (42,8%) es significativamente superior al 28,2% registrado entre las mujeres.

Atendiendo a la capacidad de gasto, quienes declaran que la inseguridad les lleva mucho a ser más sedentarios representan entre quienes la tienen equilibrada (33,1%) e insuficiente (30,2%) porcentajes significativamente superiores al registrado entre los de alta capacidad de gasto (11,8%) cuyo porcentaje es además significativamente inferior al registrado entre el conjunto (27,4%).

¿En qué medida la inseguridad sobre el futuro de su pensión le lleva a reducir su actividad, le hace más sedentario?

■ Mucho ■ Poco ■ Nada



Base: Personas mayores de 65 años (411 casos).

En función del tamaño de hábitat las principales diferencias se registran también entre los habitantes de las ciudades de Madrid y Barcelona, entre los cuales el 11,3% afirman que la inseguridad les lleva mucho al sedentarismo, porcentaje significativamente inferior al del conjunto (27,4%), mientras que el porcentaje de quienes aseguran que les lleva poco (55,1%) es significativamente superior al del conjunto (34,5%) y al registrado en el resto de ciudades, ya sean pequeñas (32,5%) o grandes (27,2%).

Preguntas

- Como usted sabe la Seguridad Social cuenta con un Fondo de Reserva (hucha para las pensiones) destinado a atender las necesidades futuras de las pensiones. Como usted sabe en los últimos años el gobierno ha utilizado casi la mitad de este Fondo para hacer frente al pago de las pensiones ¿Considera que la situación actual justifica el uso de este fondo?
 - Si
 - No
- En el proyecto de presupuestos para el próximo año se propone seguir echando mano de este Fondo para pagar las pensiones, ¿está de acuerdo?
 - Si
 - No
- ¿Que considera más adecuado seguir echando mano del Fondo o subir los impuestos para mantener las pensiones?
 - Echar mano del fondo
 - Subir los impuestos
- ¿Piensa que se podrá recuperar la cuantía del Fondo de hace unos años?
 - Nunca
 - Pasado mucho tiempo
 - En unos pocos años
- ¿En qué medida la reducción de este Fondo supone una inquietud para usted en el futuro sobre el cobro de su pensión?
 - Todos los días
 - Varias veces a la semana
 - Alrededor de una vez a la semana
- ¿En qué medida la inseguridad sobre el futuro de su pensión le lleva a reducir su actividad, le hace más sedentario?
 - Todos los días
 - Varias veces a la semana
 - Alrededor de una vez a la semana

Ficha Técnica

Ámbito: España.

Universo: Población de 65 y más años de edad.

Muestra: 411 casos.

Entrevistas: Telefónicas.

Selección: Aleatoria del hogar sobre listado telefónico y según cuotas de Comunidad Autónoma, sexo y edad para la determinación de los individuos.

Trabajo de campo: Del 1 al 14 de septiembre de 2015.

Margen de error: $\pm 4,93\%$ para $p=q=0,5$ y un nivel de confianza del 95,5% para datos globales.

Instituto responsable: SIMPLE LÓGICA INVESTIGACIÓN, S.A, miembro de AEDEMO y acogido al código deontológico Internacional ICC/ESOMAR de Marketing e Investigación social.

INFORME MAYORES UDP

La **Unión Democrática de Pensionistas y Jubilados de España (UDP)** es una organización sin ánimo de lucro, declarada de Utilidad Pública que con su más de un millón y medio de personas asociadas es la principal organización de personas mayores de España y una de las más importantes del mundo. Creada, dirigida y administrada por y para las personas mayores, UDP agrupa a Asociaciones de Pensionistas y Jubilados de toda España, a través de Federaciones en cada Comunidad Autónoma y Provincia. Además tiene presencia en Francia, Alemania, Suiza y diversos países iberoamericanos. Igualmente está presente en los principales organismos consultores sobre personas mayores españoles, tanto autonómicos como estatales, e internacionales.

EL INFORME MAYORES UDP es un documento informativo, formativo y de orientación sobre diversos aspectos que ocupan y preocupan al Mayor, para la implementación de las iniciativas de acción social de UDP identificando aquellos comportamientos en la población mayor española que promueven hábitos saludables de vida, un envejecimiento activo y previenen la dependencia.

Igualmente es un instrumento para la difusión del trabajo de UDP y de su inquietud para conocer la situación y preocupaciones de las de las personas mayores.

Esa actividad se realiza en colaboración con el **IMSERSO**.



SIMPLE LÓGICA, partner de Gallup en España, es un instituto de opinión que desarrolla todas sus actividades de consultoría, interpretación, análisis y recogida de datos, siguiendo rigurosos criterios de calidad, cuenta con la certificación de calidad conforme a la norma UNE-EN-ISO 9001, es miembro de AEDEMO y ESOMAR y está adherida al deontológico ICC/ESOMAR **ICC/ESOMAR** para la práctica de la investigación social y de mercados.

Como empresa socialmente responsable ha suscrito e implantado en su actividad los Diez Principios del **Pacto Mundial** de las Naciones Unidas, publicando la correspondiente memoria de progreso.