



40 años
de UDP
un País



INFORME MAYORES UDP / AÑO IV

Edición 4 Informe Extra / Voluntariado

Fecha: Sep. 2016 Ref.: 16007/15199/IV-Extra

<http://www.mayoresudp.org/el-barometro-del-mayor/>

INFORME SOBRE MAYORES Y VOLUNTARIADO

- El 80,8% de las personas mayores de 65 años encuestadas declaran que las personas jubiladas deberían participar en igual o mayor medida que durante su vida activa en acciones de voluntariado.
 - **No existe una correlación estadísticamente significativa entre la valoración del voluntariado y las variables de clasificación.**
- La gran mayoría de las personas mayores (76,4%) considera las personas jubiladas no reciben suficiente información sobre las posibilidades y fórmulas de participar en proyectos de voluntariado.
 - **Tan solo una cuarta parte de la población mayor de 65 años (22%) cree que las personas jubiladas reciben suficiente información sobre como participar en el voluntariado, hecho que nos informa de la gran barrera que existe para incorporarlas a sus actividades.**
 - **Destacan las personas de menor renta (93,2%) entre quienes afirman que la información recibida sobre el voluntariado es insuficiente.**
- Continua siendo minoritario el porcentaje de personas mayores a las que alguna vez les ha propuesto hacer voluntariado (17,6%) en relación con quienes nunca se les ha propuesto (82,4%).
 - **Porcentaje idéntico al obtenido como respuesta a la misma pregunta formulada en el año 2013.**
- El 15,1% de la población mayor de 65 años ha participado a lo largo del último año en alguna acción de voluntariado.

40 años de UDP
un País

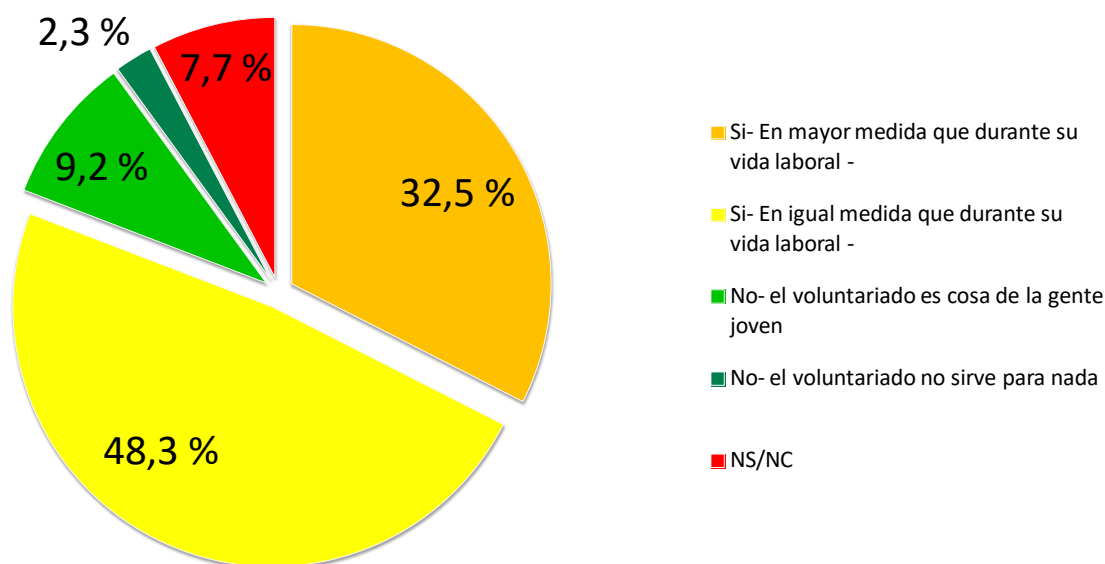


- **No se observa evolución alguna en la participación de las personas mayores en acciones del voluntariado desde el sondeo realizado en el año 2013.**
- **La mitad de las personas mayores que fueron invitadas a participar en acciones de voluntariado (48,9%) lo han hecho.**
- **Así mismo, un tercio de las personas mayores con estudios universitarios, (30,2%) participaron en el último año en acciones de voluntariado.**
- Una cuarta parte (26.8%) de las personas mayores que en el último año no han participado en el voluntariado estarían dispuestas a hacerlo.
- **El nivel de formación, la convivencia, la residencia en grandes ciudades y la información previa recibida son factores que favorecen claramente la disposición a participar en acciones de voluntariado.**
- Población general (23,1%), infancia (21,4%) y los propios mayores (15,5%) son los colectivos con los que más les gustaría colaborar a aquellas personas dispuestas a participar en acciones de voluntariado.
- Las actividades de tipo asistencial, compañía, acompañamiento, trámites (35,4%) son por las que un mayor porcentaje de personas manifiestan sus preferencias para realizar acciones de voluntariado.
- Las instituciones públicas (Ayuntamientos, Centros de Servicios Sociales, Hospitales...) (34,6%) y las ONGs o Asociaciones no religiosas (34,9%) son las entidades con las que la población mayor dispuesta a participar en el voluntariado preferirían hacerlo.
- La población general (41,8%) seguidas de los propios mayores (33,6%) son los colectivos hacia los que mayoritariamente se dirigen las acciones de la población mayor que participa en el voluntariado.
- Las actividades de tipo asistencial, compañía, acompañamiento, trámites (23,7%) son también en las que un mayor porcentaje de personas realizaron su actividad como voluntarias.
- Las ONGs o Asociaciones no religiosas (45,5%) son las entidades en las que la mayoría de la población que ha participado en el voluntariado ha colaborado.

El 80,8% de las personas mayores de 65 años encuestadas declaran que las personas jubiladas deberían participar en igual o mayor medida que durante su vida activa en acciones de voluntariado.

Prácticamente la mitad (48,3%) cree que la jubilación no es óbice para participar en acciones de voluntariado, en igual medida que durante su vida activa. El 32,5% la considera un aliciente, manifestando incluso que deben participar más que durante su vida activa. Tan solo el 9,2% piensa que el voluntariado es cosa de gente joven y únicamente el 2,43% que no sirve para nada.

¿Cree que las personas mayores jubiladas deberían participar en actividades de voluntariado?



BASE: Población mayor de 65 años (411) (Septiembre 2016)

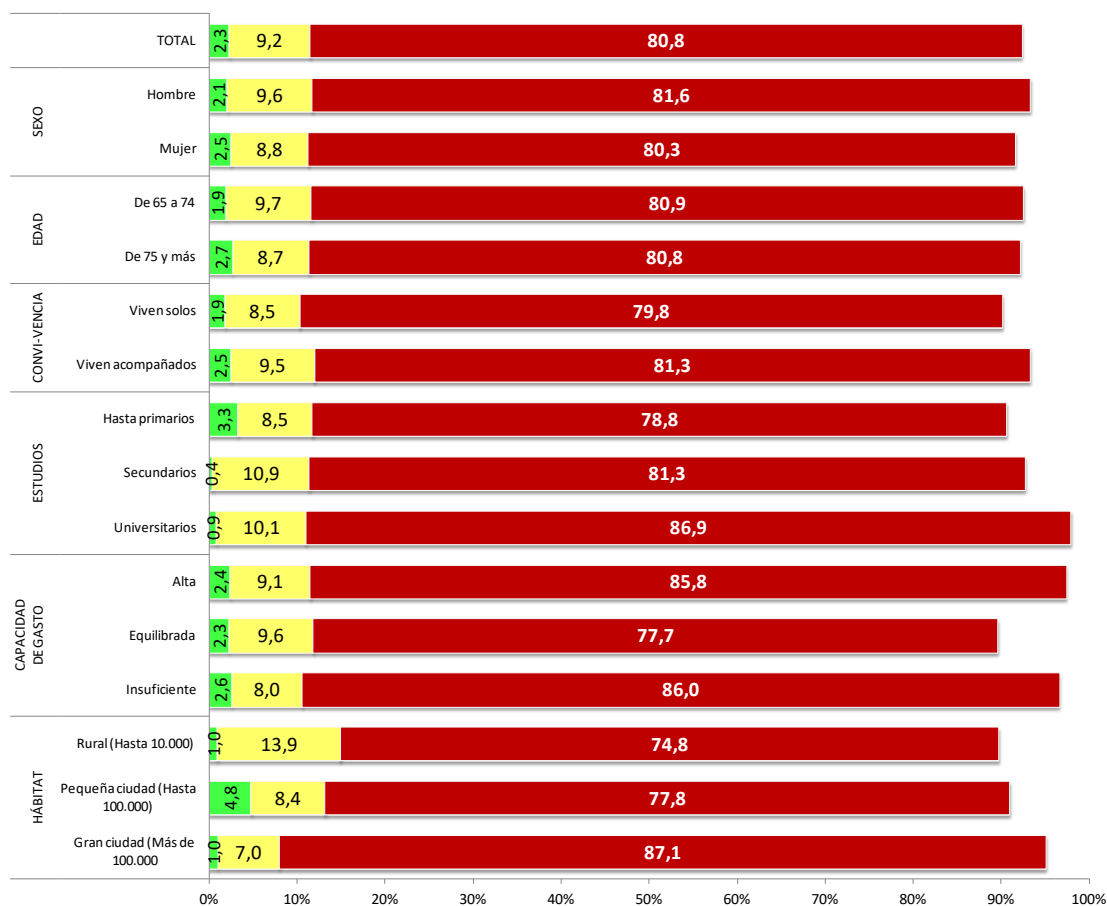
No existe una correlación estadísticamente significativa entre la valoración del voluntariado y las variables de clasificación.

Observamos, no obstante, que son quienes tienen las rentas muy altas (85,8%) o muy bajas quienes mayor consideración tienen hacia la participación en acciones de voluntariado (86%) y sobre todo quienes residen en ciudades medias con más de 100.000 habitantes.

Quienes residen en zonas rurales son las personas que en mayor medida consideran que el voluntariado es cosa de jóvenes (13,9%).

Y entre quienes residen en pequeñas ciudades es donde encontramos las personas que en mayor medida manifiestan que el voluntariado no sirve para nada (4,8%).

¿Cree que las personas mayores jubiladas deberían participar en actividades de voluntariado?



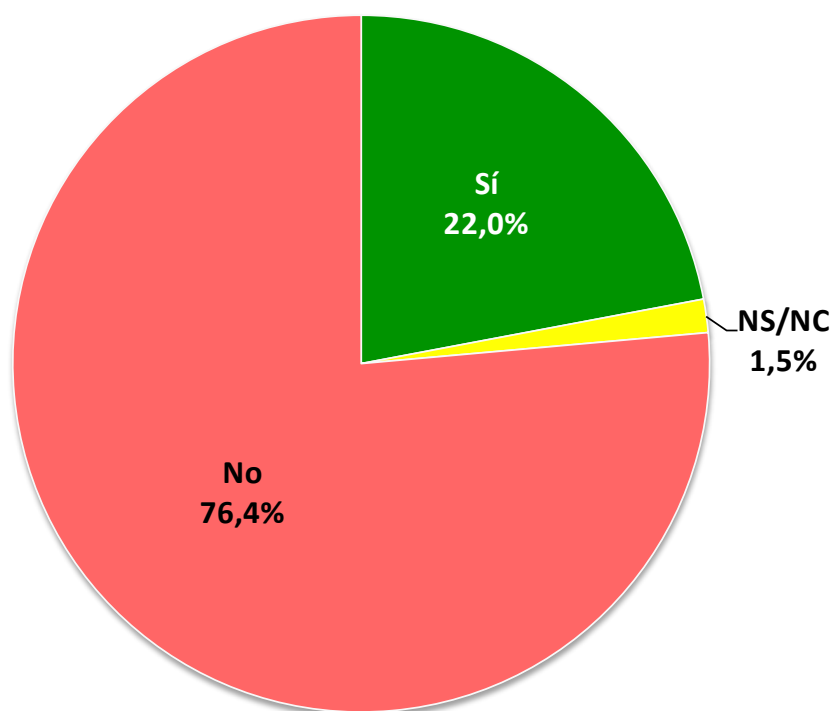
■ No- el voluntariado no sirve para nada ■ No- el voluntariado es cosa de la gente joven ■ Si- En mayor o igual medida que durante su vida laboral -

BASE: Población mayor de 65 años (411casos). (Usep 016)

La gran mayoría de las personas mayores (76,4%) considera las personas jubiladas no reciben suficiente información sobre las posibilidades y fórmulas de participar en proyectos de voluntariado.

Tan solo una cuarta parte de la población mayor de 65 años (22%) cree que las personas jubiladas reciben suficiente información sobre como participar en el voluntariado, hecho que nos informa de la gran barrera que existe para incorporarlas a sus actividades.

¿Cree que las personas jubiladas reciben suficiente información sobre las posibilidades y fórmulas de participar en proyectos de voluntariado?

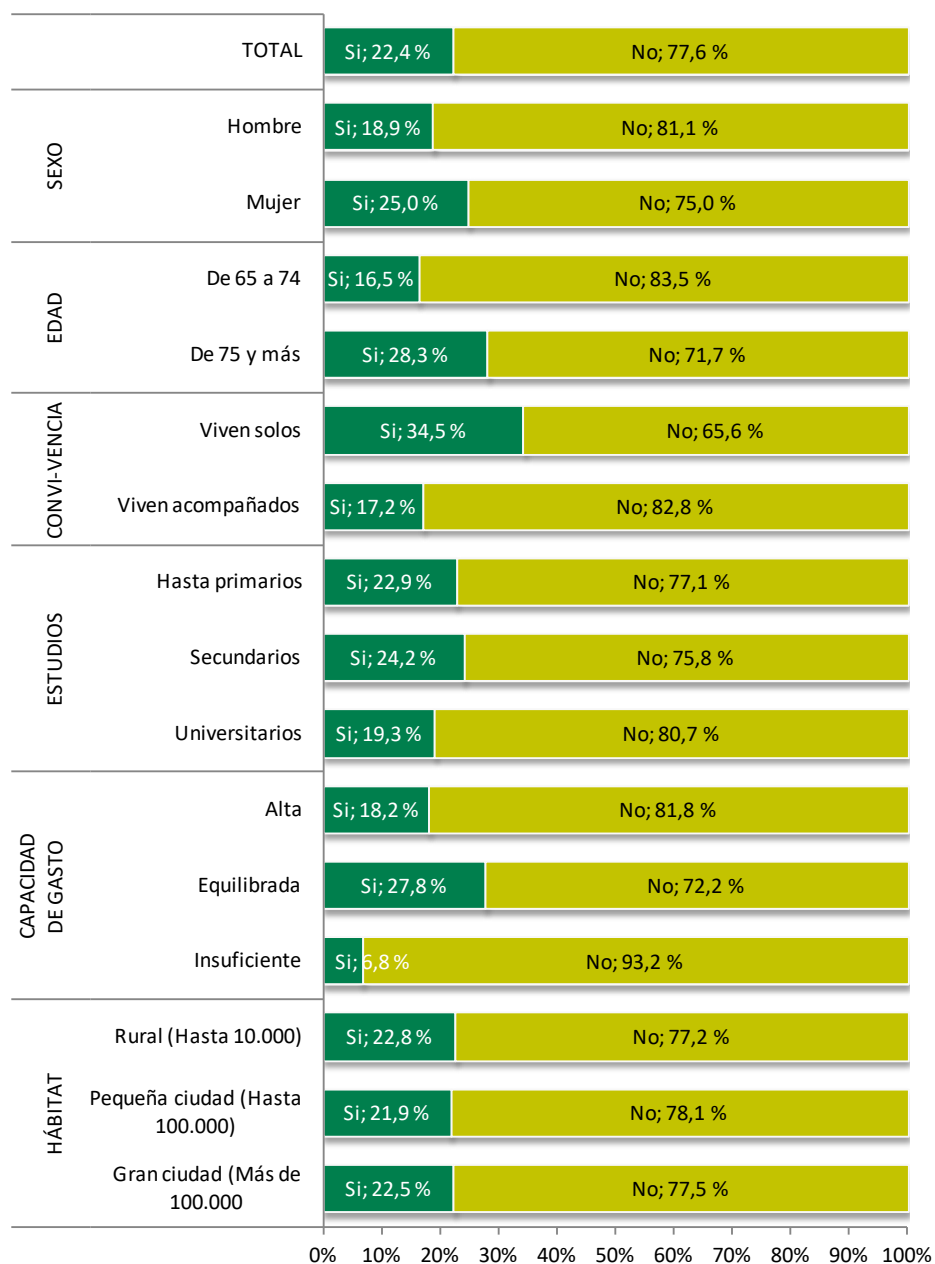


BASE: Población mayor de 65 años (411) (Sep 2016)

No existen diferencias estadísticamente significativas por categorías en la respuesta sobre la suficiencia de la información recibida sobre el voluntariado.

Destacan las personas de menor renta (93,2%) entre quienes afirman que la información recibida sobre el voluntariado es insuficiente.

¿Cree que las personas jubiladas reciben suficiente información sobre las posibilidades y fórmulas de participar en proyectos de voluntariado?



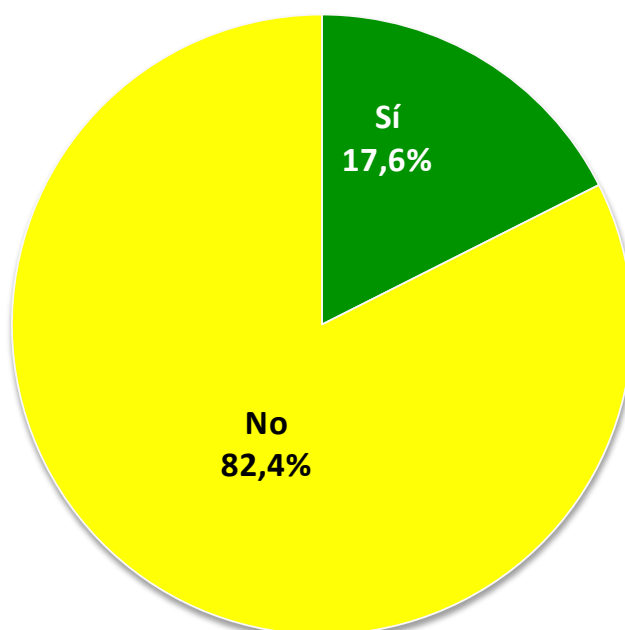
BASE: Población mayor de 65 años (411 casos). (Sep 2016)

Continúa siendo minoritario el porcentaje de personas mayores a las que alguna vez les ha propuesto hacer voluntariado (17,6%) en relación con quienes nunca se les ha propuesto (82,4%).

Porcentaje idéntico al obtenido como respuesta a la misma pregunta formulada en el año 2013.

Lo que manifiesta una ausencia notable de medidas para la difusión y promoción del voluntariado entre las personas mayores. Las respuestas ofrecidas muestran un colectivo claramente sensibilizado y predispuesto a participar pero sin ofertas específicas para ello.

¿Alguna vez le han propuesto hacer voluntariado en una ONG, asociación o entidad social?



BASE: Población mayor de 65 años (411) (Sep 2016)

En efecto, al igual que en la consulta realizada en el año 2013 tan sólo el 17,6% de las personas con 65 años o más años afirman que alguna vez les han propuesto hacer voluntariado en una ONG, asociación o entidad social. Por el contrario, el 82,4% restante declara que nunca han recibido tal proposición.

Entre los diferentes segmentos de población estudiados, se puede observar que tan sólo existen diferencias significativas atendiendo al nivel de estudios y al tamaño de hábitat de las ciudades en las que residen los entrevistados.

Porcentaje de mayores a los que alguna vez les han propuesto hacer voluntariado en una ONG, asociación o entidad social



BASE: Población mayor de 65 años (411 casos). (Sep 2016)

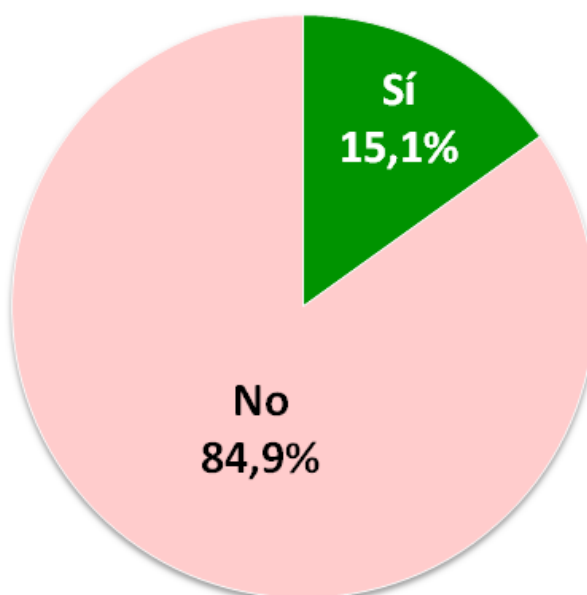
Así, el porcentaje de personas mayores con estudios universitarios que aseguran que alguna vez se les ha propuesto hacer voluntariado (31,2%) destaca significativamente con respecto al registrado para el conjunto (17,6%) y es también significativamente superior al registrado entre quienes tienen estudios secundarios (20,8%) o hasta primarios (13,0%), diferencias casi idénticas a las detectadas en el año 2013.

El 15,1% de la población mayor de 65 años ha participado a lo largo del último año en alguna acción de voluntariado.

No se observa evolución alguna en la participación de las personas mayores en acciones del voluntariado desde el sondeo realizado en el año 2013.

Es interesante observar que el porcentaje de personas que participan en acciones de voluntariado (15,1%) es muy similar al de quienes han sido informados e invitados a participar según refleja la pregunta anterior (17,6%).

¿En el último año ha realizado alguna actividad de voluntariado en una entidad social u ONG?



BASE: Población mayor de 65 años (411) (Sep 2016)

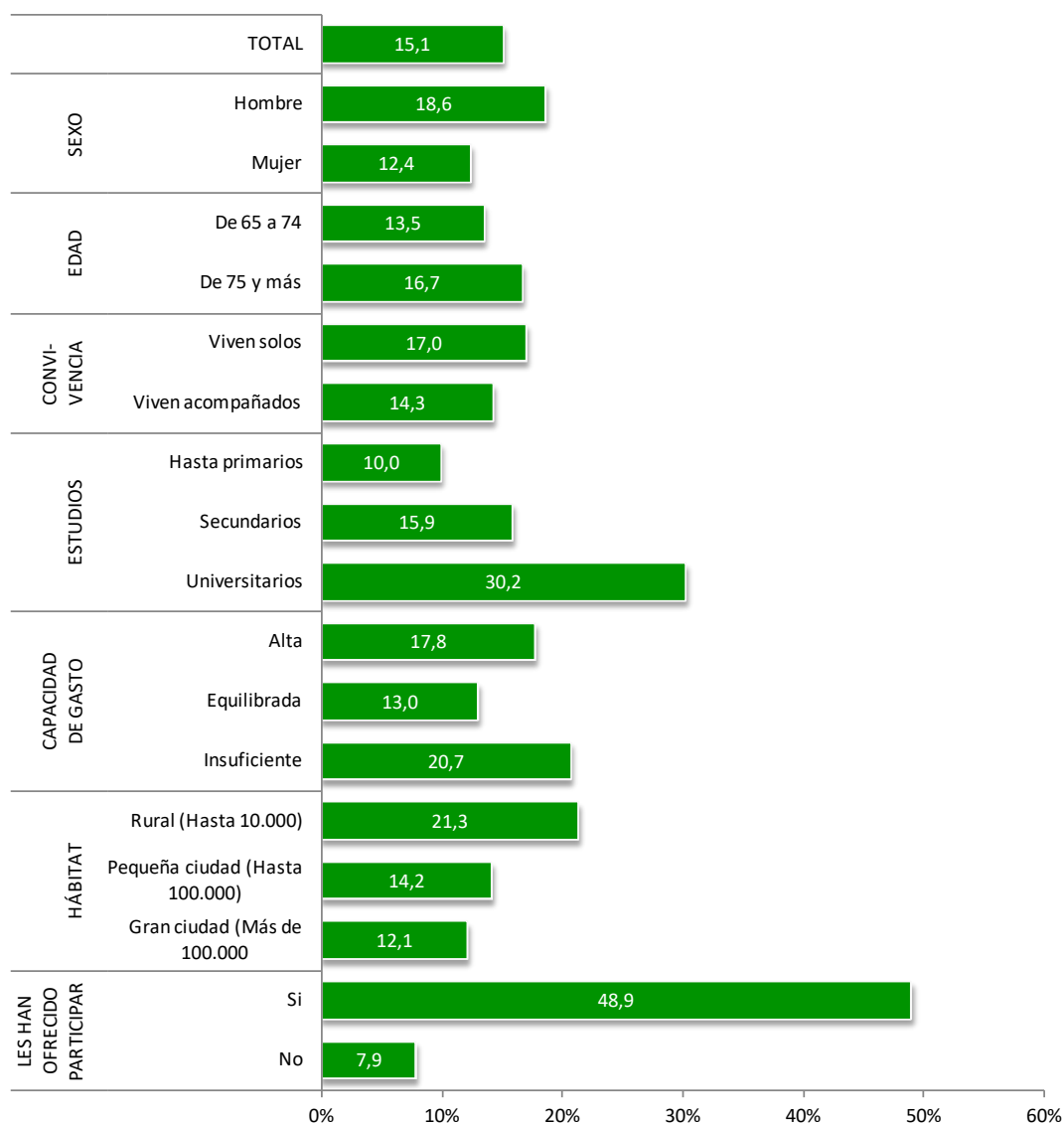
Existen diferencias significativas respecto a quienes participaron en acciones de voluntariado en función del nivel de estudios y sobre todo atendiendo a la circunstancia de que se les haya ofrecido o no participar.

La mitad de las personas mayores que fueron invitadas a participar en acciones de voluntariado (48,9%) lo han hecho.

Así mismo, un tercio de las personas mayores con estudios universitarios, (30,2%) participaron en el último año en acciones de voluntariado.

Estos datos reflejan la importancia que debe concederse a la información y formación para la promoción del voluntariado entre las personas mayores.

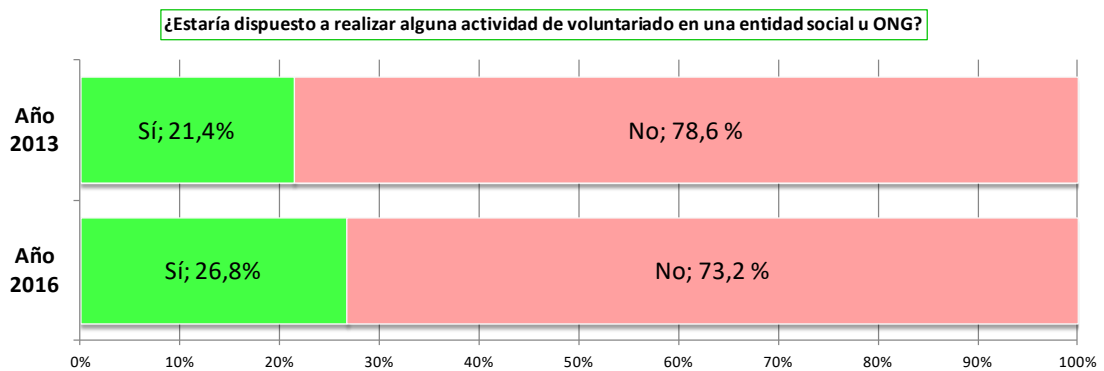
Porcentaje de mayores que en el último año han realizado alguna actividad de voluntariado en una entidad social u ONG



BASE: Población mayor de 65 años (411 casos). (Sep 2016)

Una cuarta parte (26.8%) de las personas mayores que en el último año no han participado en el voluntariado estarían dispuestas a hacerlo.

Las diferencias en esta respuesta frente a la emitida en el año 2013 nos muestran un incremento del 5,4% en el porcentaje de personas mayores dispuestas a realizar alguna acción de voluntariado.



BASE: Mayores que no han participado en voluntariado (349) (Sept 2016)

En esta respuesta son numerosos los factores estadísticamente significativos que parecen condicionar la respuesta.

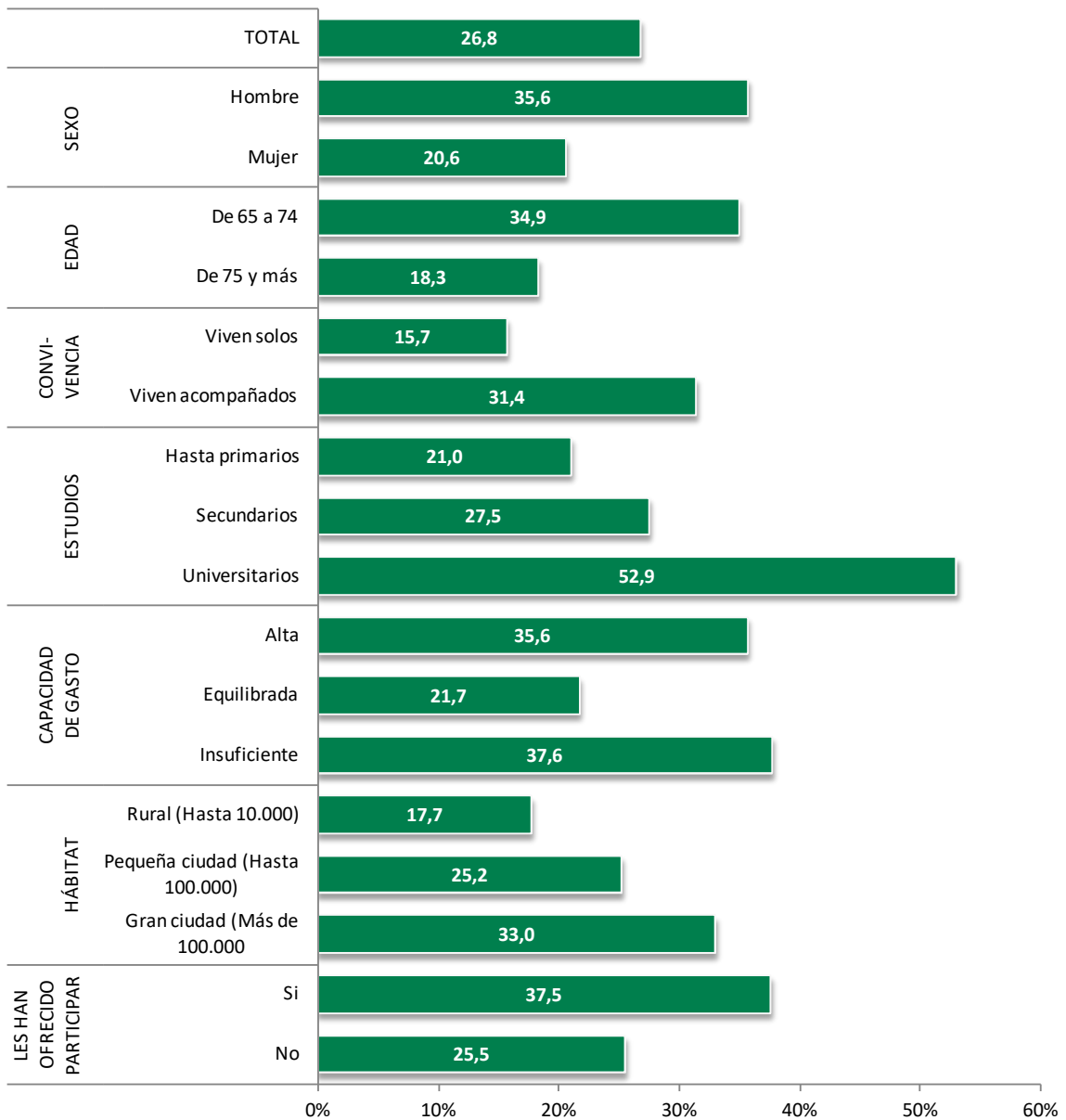
El nivel de formación, la convivencia, la residencia en grandes ciudades y la información previa recibida son factores que favorecen claramente la disposición a participar en acciones de voluntariado.

Más de la mitad de las personas mayores con estudios universitarios (52,9%) estarían dispuestas a realizar acciones de voluntariado. El 37,5% de quienes fueron informados o invitados a hacerlo muestran también una clara disposición a ello. Otro tanto ocurre con el 33% de las personas residentes en una gran ciudad y con el 34,5% de los que todavía no han cumplido los 75 años.

Los hombres (36,5%) se muestran en principio mucho más inclinados que las mujeres (20,6%) a participar en acciones de voluntariado. Finalmente

observamos que el 31,4% de quienes viven acompañados estarían dispuestos a participar frente al 15,7% de quienes viven solos.

Porcentaje de mayores dispuesto a realizar alguna actividad de voluntariado en una entidad social u ONG



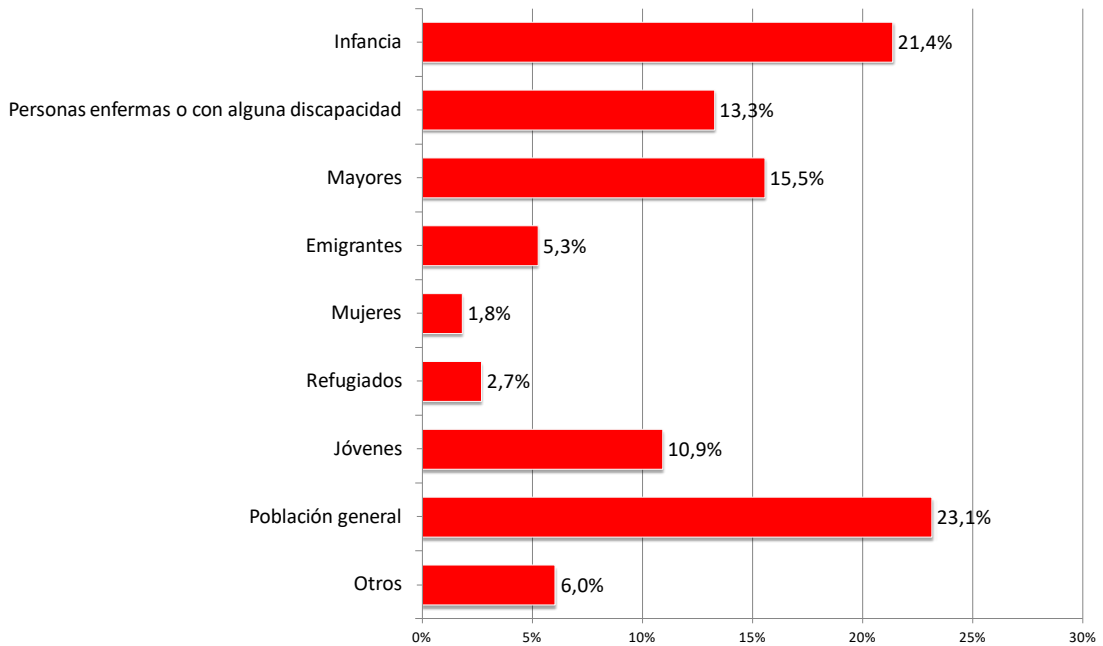
BASE: Población mayor de 65 años (411 casos). (Sep 2016)

Población general (23,1%), infancia (21,4%) y los propios mayores (15,5%) son los colectivos con los que más les gustaría colaborar a aquellas personas dispuestas a participar en acciones de voluntariado.

El 13,3% estaría dispuesto a realizar acciones en apoyo de enfermos o personas con alguna discapacidad y el 10,9% con jóvenes.

Los demás colectivos mencionados, mujeres (1,8%), refugiados (2,7%) o emigrantes (5,3%) recogen porcentajes inferiores.

Colectivo con el que les gustaría colaborar mediante el voluntariado

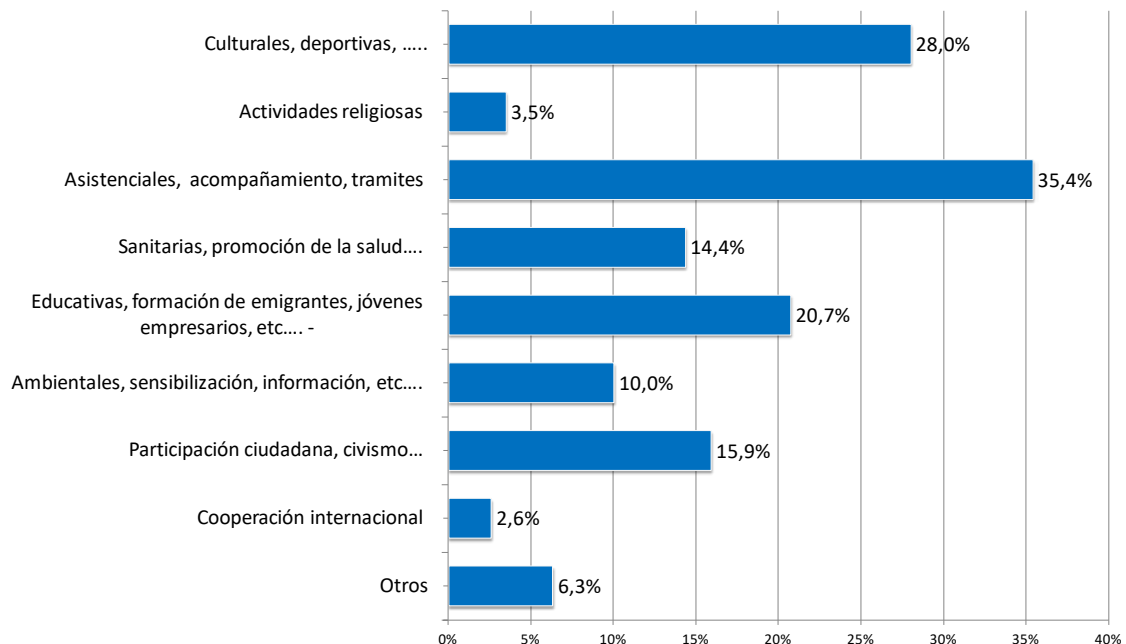


BASE: Menciones de la población dispuesta a colaborar en el voluntariado, (93 mayores de 65 años)

Las actividades de tipo asistencial, compañía, acompañamiento, trámites (35,4%) son por las que un mayor porcentaje de personas manifiestan sus preferencias para realizar acciones de voluntariado.

Le siguen en preferencias las actividades culturales o deportivas (28%) y las educativas (20,7%). Las dirigidas a la participación ciudadana (15,9%), sanitaria (14,4%) y ambientales (10%) recogen menos preferencias, pero en cualquier caso superiores a las religiosas (3,5%) o de cooperación internacional (6,3%).

Tipo de actividades que les gustaría realizar

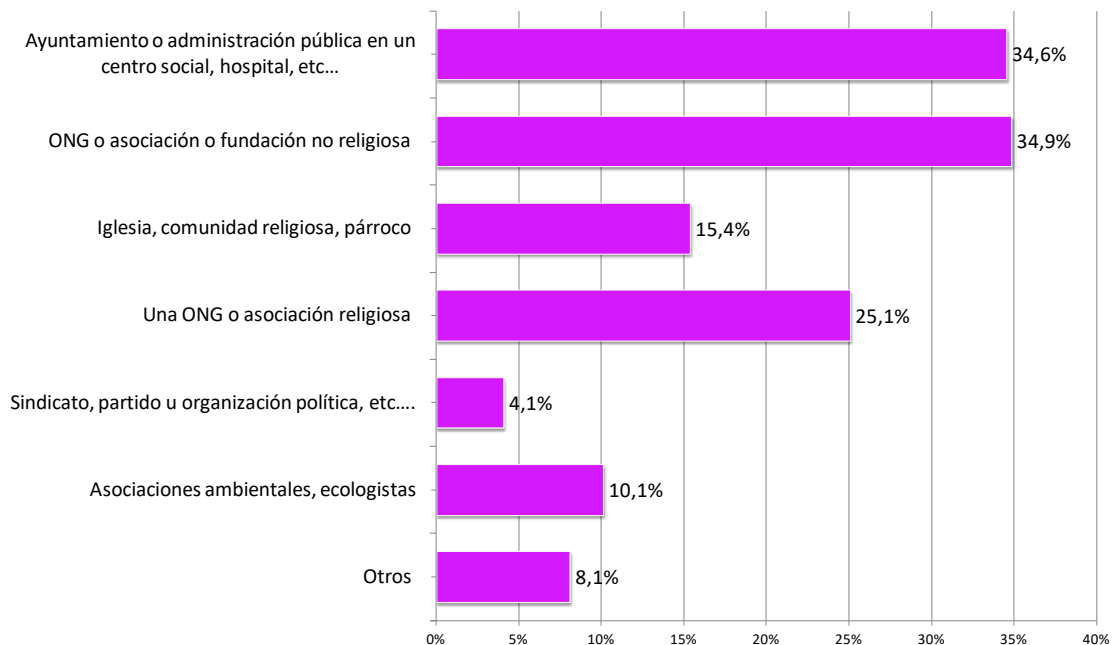


BASE: Menciones de la población que esta dispuesta a colaborar en el voluntariado, (93 mayores de 65 años)

Las instituciones públicas (Ayuntamientos, Centros de Servicios Sociales, Hospitales...) (34,6%) y las ONGs o Asociaciones no religiosas (34,9%) son las entidades con las que la población mayor dispuesta a participar en el voluntariado preferirían hacerlo.

Una cuarta parte, 25,1% orienta su preferencia hacia una Asociación religiosa y el 15,4% directamente preferiría colaborar con la iglesia o su comunidad religiosa..

Entidad con la que les gustaría colaborar en el voluntariado



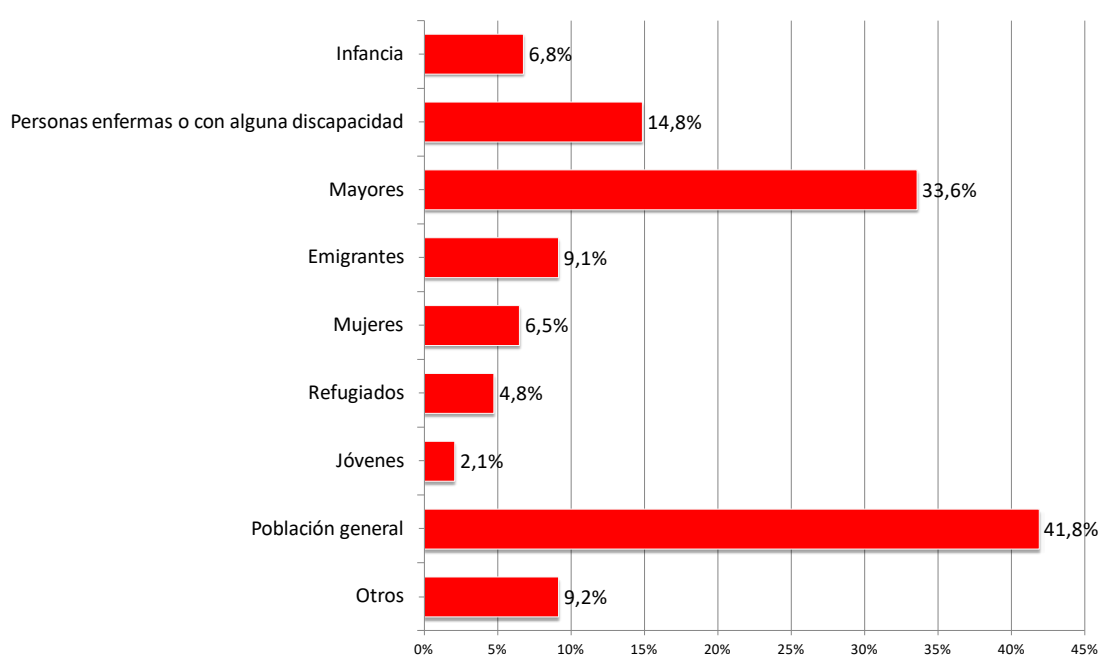
BASE: Menciones de la población dispuesta a colaborar en el voluntariado, (93 mayores de 65 años)

La población general (41,8%) seguidas de los propios mayores (33,6%) son los colectivos hacia los que mayoritariamente se dirigen las acciones de la población mayor que participa en el voluntariado.

A bastante distancia le siguen las personas enfermas o con alguna discapacidad (14,8%) y los emigrantes (9,1%).

Resulta llamativo que siendo la infancia el colectivo hacia el que mayor porcentaje de no voluntarios quisieran dirigir sus actividades es uno de los que en menor medida recoge este apoyo (6,8%).

Colectivo al que se dirigen quienes participan en el voluntariado



BASE: Menciones de la población que ha participado en el voluntariado, (62 mayores de 65 años)

SIMPLE LÓGICA

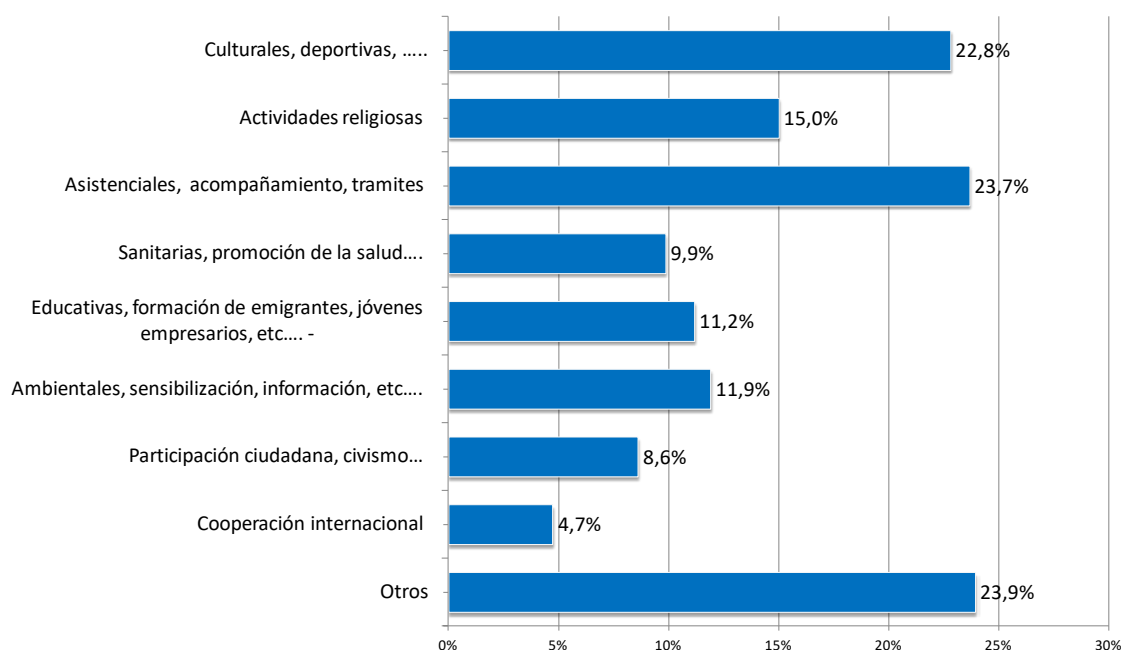
40 años de UDP
un país

40 años de UDP
un país

Las actividades de tipo asistencial, compañía, acompañamiento, trámites (23,7%) son también en las que un mayor porcentaje de personas realizaron su actividad como voluntarias.

Le siguen las actividades culturales o deportivas (22,8%) y las educativas (20,7%) y un conjunto de actividades genéricas (23,9%).

Tipo de actividades que realiza

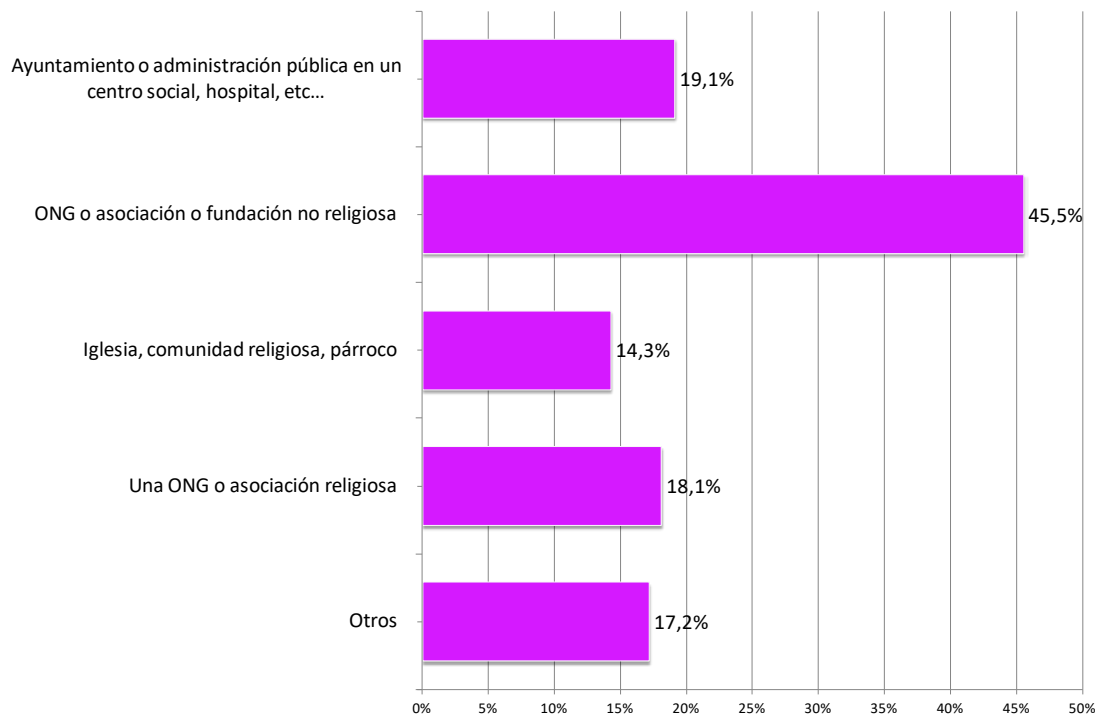


BASE: Menciones de la población que ha participado en el voluntariado, (63 mayores de 65 años)

Las ONGs o Asociaciones no religiosas (45,5%) son las entidades en las que la mayoría de la población que ha participado en el voluntariado ha colaborado.

Le siguen las instituciones públicas (19,1%) las Asociaciones religiosas (18,1%) y las Iglesias o comunidades religiosas (14,3%) .

Entidad con la que colaboraron quienes han participado en el voluntariado



BASE: Menciones de la población que ha participado en el voluntariado, (63 mayores de 65 años)

Preguntas

● **BM.1. ¿Cree que las personas mayores jubiladas deberían participar en actividades de voluntariado?**

- Sí- En mayor medida que durante su vida laboral –
- Sí- En igual medida que durante su vida laboral –
- No- el voluntariado es cosa de la gente joven
- No- el voluntariado no sirve para nada
- NS/NC

● **BM.2. ¿Cree que las personas jubiladas reciben suficiente información sobre las posibilidades y fórmulas de participar en proyectos de voluntariado?**

- Sí
- No

● **BM.3. ¿Alguna vez le han propuesto hacer voluntariado en una ONG, asociación o entidad social?**

- Sí
- No

● **BM.4. ¿En el último año ha realizado alguna actividad de voluntariado en una entidad social u ONG?**

- Sí
- No

● **BM.5. ¿Estaría dispuesto a realizar alguna actividad de voluntariado en una entidad social u ONG?**

- Sí
- No

● **BM.6. ¿Con qué colectivo le gustaría colaborar? (múltiple)**

- Infancia
- Enfermos, personas con discapacidad
- Mayores
- Emigrantes
- Mujeres-
- Refugiados
- Jóvenes
- Población general
- Otros

● **BM.7. ¿Qué tipo de actividades le gustaría realizar? (múltiple).**

- Culturales (defensa promoción del patrimonio, identidad, de ocio, tiempo libre, teatro, coros...)- deportivas
- Actividades religiosas
- Asistenciales, acompañamiento, tramites
- Sanitarias, promoción de la salud...
- Educativas, formación de emigrantes, jóvenes empresarios, etc..... -

- Ambientales, sensibilización, información, etc.....
- Participación ciudadana, civismo...
- Cooperación internacional
- Otros (especificar)

● **BM.8. ¿Con que tipo de entidad preferiría colaborar? (múltiple)**

- Ayuntamiento o administración pública en un centro social, hospital, etc...-
- ONG o asociación o fundación no religiosa –
- Iglesia, comunidad religiosa, párroco
- Una ONG o asociación religiosa
- Sindicato, partido u organización política,...
- Medio ambientales, ecologistas ,...
- (otros)

● **BM.9. ¿Con qué colectivo colabora? (múltiple)**

- Infancia
-

● **BM.10. ¿Qué tipo de actividades realiza? (múltiple)**

- Culturales (defensa promoción del patrimonio, identidad,
-

● **BM.11. ¿Con quién? (múltiple)**

- Ayuntamiento o administración pública en un centro social, hospital, etc...-
- ONG o asociación.....

Ficha Técnica

Ámbito: España.

Universo: Población de 65 y más años de edad.

Muestra: 411 casos.

Entrevistas: Telefónicas.

Selección: Aleatoria del hogar sobre listado telefónico y según cuotas de Comunidad Autónoma, sexo y edad para la determinación de los individuos.

Trabajo de campo: Del 1 al 14 de septiembre de 2016.

Margen de error: $\pm 4,78\%$ para $p=q=0,5$ y un nivel de confianza del 95,5% para datos globales.

Instituto responsable: SIMPLE LÓGICA INVESTIGACIÓN, S.A, miembro de AEDEMO y acogido al código deontológico Internacional ICC/ESOMAR de Marketing e Investigación social.



INFORME MAYORES UDP

La **Unión Democrática de Pensionistas y Jubilados de España (UDP)** es una organización sin ánimo de lucro, declarada de Utilidad Pública que con su más de un millón y medio de personas asociadas es la principal organización de personas mayores de España y una de las más importantes del mundo. Creada, dirigida y administrada por y para las personas mayores, UDP agrupa a Asociaciones de Pensionistas y Jubilados de toda España, a través de Federaciones en cada Comunidad Autónoma y Provincia. Además tiene presencia en Francia, Alemania, Suiza y diversos países iberoamericanos. Igualmente está presente en los principales organismos consultores sobre personas mayores españoles, tanto autonómicos como estatales, e internacionales.

EL **INFORME MAYORES UDP** es un documento informativo, formativo y de orientación sobre diversos aspectos que ocupan y preocupan al Mayor, para la implementación de las iniciativas de acción social de UDP identificando aquellos comportamientos en la población mayor española que promueven hábitos saludables de vida, un envejecimiento activo y previenen la dependencia.

Igualmente es un instrumento para la difusión del trabajo de UDP y de su inquietud para conocer la situación y preocupaciones de las de las personas mayores.

Esa actividad se realiza en colaboración con el IMSERSO.



SIMPLE LÓGICA, es un instituto de opinión que desarrolla todas sus actividades de consultoría, interpretación, análisis y recogida de datos, siguiendo rigurosos criterios de calidad, cuenta con la certificación de calidad conforme a la norma UNE-EN-ISO 9001, es miembro de AEDEMO y ESOMAR y está adherida al código deontológico ICC/ESOMAR ICC/ESOMAR para la práctica de la investigación social y de mercados.

SIMPLE LÓGICA es el instituto asociado del ECFIN (Dirección General para Asuntos Económicos y Financieros de la Comisión Europea) para quien realiza las encuestas mensuales a empresas de comercio y servicios y a consumidores en España desde mayo 2.011.

Como empresa socialmente responsable ha suscrito e implantado en su actividad los Diez Principios del Pacto Mundial de las Naciones Unidas, publicando la correspondiente memoria de progreso.